

KIENESBERGER®

▽ PULVERBESCHICHTUNG □ PRODUKTION ○ VERTRIEB & SERVICE

KOMPRESSOREN

KIENESBERGER
Maschinen





01 Montage-Kompressor

- tragbarer Handwerkerkompressor
- ruhiger Lauf durch dämpfende Saugfüße
- optimale Kühlung durch großen Ventilatorflügel
- lange Lebensdauer durch niedrige Drehzahl
- Überlastungsschutz mit Abschaltautomatik
- Euro Schnellkupplung serienmäßig

TECHNISCHE DATEN

Ansaugleistung: 85 l	Leistung: 0,56 kW (0,75PS)
Behälterinhalt: 3 l	Zylinder/Stufen: 1/1
Höchstdruck: 15 bar	Gewicht: 21 kg
Drehzahl: 1450 U/min.	Schalldruckpegel: 82 dB (A)
Motor: 230 V, 50 Hz	Maße (LxBxH): 450 x 285 x 480 mm
Artikelnummer	KOM0315WTO



15 Montage-Kompressor

- extrem leise
- ölfrei
- Langsamläufer
- automatischer Ein- und Ausschaltbetrieb
- Druckregler
- Condor Druckschalter
- vibrationsdämpfende, rutschfeste Gummifüße
- Euro Schnellkupplung serienmäßig

TECHNISCHE DATEN

Ansaugleistung: 160 l	Leistung: 0,55 kW (0,75PS)
Behälterinhalt: 4 l	Zylinder/Stufen: 2/1
Höchstdruck: 8 bar	Gewicht: 15 kg
Drehzahl: 1450 U/min.	Schalldruckpegel: 59 dB (A)
Motor: 230 V, 50 Hz	Maße (LxBxH): 380 x 310 x 490 mm
Artikelnummer	KOMF135OLTO



12 Montage-Kompressor

- kompakter Montagekompressor
- Filterdruckminderer
- Condor Druckschalter
- Euro Schnellkupplung serienmäßig

TECHNISCHE DATEN

Ansaugleistung: 360 l	Leistung: 2,2 kW (3 PS)
Behälterinhalt: 2 x 11 l	Zylinder/Stufen: 2/1
Höchstdruck: 10 bar	Gewicht: 54 kg
Drehzahl: 2850 U/min.	Schalldruckpegel: 77 dB (A)
Motor: 230 V, 50 Hz	Maße (LxBxH): 770 x 610 x 540 mm
Artikelnummer	KOM2210TO



03 Kompressor

- kompakter, leistungsstarker Universalkompressor
- Überlastungsschutz mit Abschaltautomatik
- ideal zum Ausblasen, Reifenfüllen und Sprühen
- Euro Schnellkupplung serienmäßig

TECHNISCHE DATEN

Ansaugleistung: 200 l	Leistung: 1,1 kW (1,5 PS)
Behälterinhalt: 24 l	Zylinder/Stufen: 1/1
Höchstdruck: 8 bar	Gewicht: 26 kg
Drehzahl: 2850 U/min.	Schalldruckpegel: 70 dB (A)
Motor: 230 V, 50 Hz	Maße (LxBxH): 610 x 370 x 610 mm
Artikelnummer	KOM2408WTO



50 Kompressor

- hochwertiges Zweizylinderaggregat
- Condor Druckschalter
- Druckregler
- Phasenwender
- Euro Schnellkupplung serienmäßig

TECHNISCHE DATEN

Ansaugleistung: 269 l	Leistung: 2,2 kW (3 PS)
Behälterinhalt: 50 l	Zylinder/Stufen: 2/1
Höchstdruck: 10 bar	Gewicht: 50 kg
Drehzahl: 1300 U/min.	Schalldruckpegel: 74 dB (A)
Motor: 400 V, 3 Ph, 50 Hz	Maße (LxBxH): 1000 x 380 x 790 mm
Artikelnummer	KOM5010348DTO



54 Kompressor

- hochwertiges Zweizylinderaggregat
- Nema Druckschalter
- Druckregler
- Euro Schnellkupplung serienmäßig

TECHNISCHE DATEN

Ansaugleistung: 269 l	Leistung: 2,2 kW (3 PS)
Behälterinhalt: 50 l	Zylinder/Stufen: 2/1
Höchstdruck: 10 bar	Gewicht: 50 kg
Drehzahl: 1300 U/min.	Schalldruckpegel: 74 dB (A)
Motor: 230 V, 1 PH 50 Hz	Maße (LxBxH): 1000 x 380 x 790 mm
Artikelnummer	KOM5010348WTO



05 Kompressor

- leistungsstarkes Zweizylinderaggregat mit Riemenantrieb
- lange Lebensdauer durch niedrige Drehzahl
- Condor Druckschalter
- Filterdruckminderer
- Überlastungsschutz mit Abschaltautomatik
- Betriebsstundenzähler
- Phasenwender
- Euro Schnellkupplung serienmäßig

TECHNISCHE DATEN

Ansaugleistung: 418 l	Leistung: 2,2 kW (3 PS)
Behälterinhalt: 50 l	Zylinder/Stufen: 2/1
Höchstdruck: 10 bar	Gewicht: 63 kg
Drehzahl: 1000 U/min.	Schalldruckpegel: 72 dB (A)
Motor: 400 V, 3 Ph, 50 Hz	Maße (LxBxH): 1040 x 420 x 780 mm
Artikelnummer	KOM5010400DTO



05z Kompressor verzinkt

- innen und außen feuerverzinkter Kessel
- 15 Jahre Garantie gegen Kesseldurchrosten
- leistungsstarkes Zweizylinderaggregat mit Riemenantrieb
- lange Lebensdauer durch niedrige Drehzahl
- Condor Druckschalter
- Filterdruckminderer
- Überlastungsschutz mit Abschaltautomatik
- Betriebsstundenzähler
- Phasenwender
- Euro Schnellkupplung serienmäßig

TECHNISCHE DATEN

Ansaugleistung: 418 l	Leistung: 2,2 kW (3 PS)
Behälterinhalt: 50 l	Zylinder/Stufen: 2/1
Höchstdruck: 10 bar	Gewicht: 63 kg
Drehzahl: 1000 U/min.	Schalldruckpegel: 72 dB (A)
Motor: 400 V, 3 Ph, 50 Hz	Maße (LxBxH): 1040 x 420 x 780 mm
Artikelnummer	KOM5010400DZTO



06 Kompressor

- leistungsstarkes Zweizylinderaggregat mit Riemenantrieb
- Condor Druckschalter
- Filterdruckminderer
- Überlastungsschutz mit Abschaltautomatik
- Betriebsstundenzähler
- Phasenwender
- Euro Schnellkupplung serienmäßig

TECHNISCHE DATEN

Ansaugleistung: 520 l	Leistung: 3 kW (4 PS)
Behälterinhalt: 90 l	Zylinder/Stufen: 2/1
Höchstdruck: 10 bar	Gewicht: 88 kg
Drehzahl: 1250 U/min.	Schalldruckpegel: 74 dB (A)
Motor: 400 V, 3 Ph, 50 Hz	Maße (LxBxH): 1100 x 430 x 900 mm
Artikelnummer	KOM9010500DTO



07 Kompressor

- 2-stufig verdichtendes Zweizylinderaggregat
- Condor Druckschalter
- Filterdruckminderer
- Überlastungsschutz mit Abschaltautomatik
- Betriebsstundenzähler
- Phasenwender
- Euro Schnellkupplung serienmäßig

TECHNISCHE DATEN

Ansaugleistung: 574 l	Leistung: 4 kW (5,5 PS)
Behälterinhalt: 90 l	Zylinder/Stufen: 2/1
Höchstdruck: 10 bar	Gewicht: 91 kg
Drehzahl: 1400 U/min.	Schalldruckpegel: 75 dB (A)
Motor: 400 V, 3 Ph, 50 Hz	Maße (LxBxH): 990 x 500 x 940 mm
Artikelnummer	KOM9010550DTO



07z Kompressor verzinkt

- innen und außen feuerverzinkter Kessel
- 15 Jahre Garantie gegen Kesseldurchrosten
- 2-stufig verdichtendes Zweizylinderaggregat
- Condor Druckschalter
- Filterdruckminderer
- Phasenwender
- Betriebsstundenzähler
- Euro Schnellkupplung serienmäßig

TECHNISCHE DATEN

Ansaugleistung: 574 l	Leistung: 4 kW (5,5 PS)
Behälterinhalt: 90 l	Zylinder/Stufen: 2/1
Höchstdruck: 10 bar	Gewicht: 91 kg
Drehzahl: 1400 U/min.	Schalldruckpegel: 75 dB (A)
Motor: 400 V, 3 Ph, 50 Hz	Maße (LxBxH): 990 x 500 x 940 mm
Artikelnummer	KOM9010550DZTO



08 Kompressor

- 2-stufig verdichtendes Zweizylinderaggregat
- Condor Druckschalter
- Druckregler 1/2"
- Betriebsstundenzähler
- Phasenwender
- Euro Schnellkupplung serienmäßig

TECHNISCHE DATEN

Ansaugleistung: 830 l	Leistung: 5 kW (7,5 PS)
Behälterinhalt: 200 l	Zylinder/Stufen: 2/2
Höchstdruck: 10 bar	Gewicht: 120 kg
Drehzahl: 1280 U/min.	Schalldruckpegel: 76 dB (A)
Motor: 400 V, 3 Ph, 50 Hz	Maße (LxBxH): 1510 x 510 x 1180 mm
Artikelnummer	KOM200858DTO



10 Kompressor

- vertikale Ausführung
- Condor Druckschalter
- 2-stufig verdichtendes Zweizylinderaggregat
- Betriebsstundenzähler
- Phasenwender
- Euro Schnellkupplung serienmäßig

TECHNISCHE DATEN

Ansaugleistung: 830 l	Leistung: 5 kW (7,5 PS)
Behälterinhalt: 270 l	Zylinder/Stufen: 2/2
Höchstdruck: 10 bar	Gewicht: 190 kg
Drehzahl: 1280 U/min.	Schalldruckpegel: 76 dB (A)
Motor: 400 V, 3 Ph, 50 Hz	Maße (LxBxH): 670 x 700 x 1850 mm
Artikelnummer	KOM27010858VTO

LIEFERMENGEN in Liter pro Minute

	01	15	12	03	50/54	05/05z	06	07/07z	08	10
bei 1,0 bar	83	-	-	-	220	348	422	502	741	741
bei 2,8 bar	65	-	-	-	194	327	401	481	690	690
bei 4,8 bar	60	78	224	92	178	317	386	467	661	661
bei 6,2 bar	-	-	-	-	169	307	375	453	635	635
bei 6,3 bar	55	-	-	-	-	-	-	-	-	-
bei 6,9 bar	-	66	169	85	143	292	363	440	620	620
bei 8,0 bar	50	60	150	77	124	280	350	435	600	600
bei 10 bar	41	-	-	-	115	277	342	425	592	592
bei 12 bar	33	-	-	-	-	-	-	-	-	-
bei 15 bar	28	-	-	-	-	-	-	-	-	-



Aufroller



Profii - Kabelaufroller

- 230 V, 3000 Watt
- geprüftes Qualitäts-Neoprenkabel 15 m, 3x1,5 mm²
- Anschlusskabel 1 m
- Schutzart IP 40
- Schuko-Stecker
- hochwertiges Kunststoffgehäuse
- Montagevorrichtung aus Stahl mit 200° Schwenkbereich
- Thermoschutzschalter
- LED Anzeige
- Einsatzbereich von -20°C bis +60°C
- Gewicht 6,85 kg
- 5 Jahre Garantie
- **Artikelnummer: TSAK23015TO**



Profii Schlauchaufroller

- extrem weicher und flexibler Softech PVC Schlauch 10 x 15 mm
- Schlauchlänge 14 m
- Anschluss Schlauch 1,5 m
- bis 20 bar Arbeitsdruck
- Einsatzbereich von -20°C bis +60°C
- Lagengesput
- komplett mit Stahlkupplung und Stahlnippel
- 5 Jahre Garantie
- **Artikelnummer: TSADLPVC1014TO**



Qualitäts Schlauchaufroller

- 15 m PU-Schlauch 8 x 12 mm
- 1,5 m Anschluss Schlauch
- Gehäuse aus Stahl
- Einsatzbereich von -20°C bis 60°C
- komplett mit Stahl Sicherheitskupplung und Nippel
- 9,8 kg Gewicht
- **Artikelnummer: SSAG0815TO**



Profii Druckluft-Schlauchaufroller

- stabiler offener Druckluft Schlauchaufroller aus Stahl
- mit hochwertigem, extrem flexiblen Rubtech Gummischlauch 15 m Ø 20 x 13 mm
- hält Funkenflug stand
- mit 2 m Anschluss Schlauch inkl. Kupplung und Nippel
- Drehgelenke aus rostfreiem Stahl und massivem Messing
- bis 16 bar Arbeitsdruck
- sehr hoher Luftdurchsatz von 1500 l/min zur Verwendung von Druckluft-Werkzeugen mit einem Luftbedarf bis 25 l/sek
- Qualitätsrückzugsfeder
- Einsatzbereich von -30°C bis +70°C
- Gewicht 13,9 kg
- 5 Jahre Garantie
- **Artikelnummer: TSADL1513TO**



Aufhängung

- schwenkbar
- passend für Profii Druckluft-Schlauchaufroller TSADL1513TO
- **Artikelnummer: TSADLA180**

Schläuche



PU Ultraflex Schläuche

- lange Lebensdauer, Flexibilität sowie optimaler Luftdurchfluss durch PUR Rohmaterialien
- komplett mit Stahlkupplung und Stahl-Euro Nippel (10 m Rollen)
- Arbeitsdruck 20 bar (bei 23°C)
- Berstdruck 60 bar (bei 23°C)
- Einsatzbereich von -40°C bis +70°C

ABMESSUNG	LÄNGE	ARTIKELNUMMER
6,5 x 10 mm	10 Meter	PUR651010TO
8 x 12 mm	10 Meter	PUR081210TO
10 x 14 mm	10 Meter	PUR101410TO
8 x 12 mm	100 Meter	PUR0812100TO
10 x 14 mm	100 Meter	PUR1014100TO



Softech PVC Schlauch

- extrem weicher und flexibler Qualitäts PVC-Schlauch
- UV- und wasserbeständig
- silikonfrei
- entspricht RoHS Anforderungen
- sehr anwenderfreundlich und langlebig durch außerordentliche Zugfestigkeit und beste Flexibilität
- komplett mit Stahlkupplung und Stahl-Euro Nippel (10 m Rolle)
- Arbeitsdruck 20 bar (bei 23°C)
- Berstdruck 60 bar (bei 23°C)
- Einsatzbereich von -25°C bis +60°C

ABMESSUNG	LÄNGE	ARTIKELNUMMER
10 x 15 mm	10 Meter	PVC101510TO
10 x 15 mm	50 Meter	PVC101550TO



PU Spiralschlauch

- mit kugelgelagerter Drehkupplung
- komplett mit Stahlkupplung und Stahl-Euro Nippel
- Knickschutz aus hochwertigem Kunststoff
- Arbeitsdruck 8 bar (bei 23°C)
- Berstdruck 25 bar (bei 23°C)
- Einsatzbereich von -30°C bis +60°C

ABMESSUNG	LÄNGE	ARTIKELNUMMER
6,5 x 10 mm	4 Meter	SPI65104TO
8 x 12 mm	4 Meter	SPI08124TO
6,5 x 10 mm	8 Meter	SPI65108TO
8 x 12 mm	8 Meter	SPI08128TO



Ausblaspistolen

- ergonomischer Kunststoffgriff
- gekröpftes Stahlrohr
- inklusive Euro-Nippel

ROHRLÄNGE	ARTIKELNUMMER
100 mm	CA9003ATO
250 mm	CA9003BTO
330 mm	CA9003CTO
500 mm	CA9003DTO



Reifenfüllmesser

- mit Klemmnippel
- inkl. Gummischutz und Euro-Nippel
- Messbereich von 0 – 12 bar
- Manometer Ø 80 mm
- **Artikelnummer: REIPG24TO**



Stabschleifer

- Aufnahme 6 mm
- Drehzahl 28.000 U/min
- durchschnittlicher Luftverbrauch 37 l/min
- maximaler Arbeitsdruck 6,3 bar
- Gesamtlänge 155 mm
- komplett mit Euro-Nippel
- Gewicht 0,39 kg
- **Artikelnummer: CA4518TO**



Mini-Schlagschrauber 1/2"

- Schlagwerk Jumbo Hammer
- Aufnahme 1/2"
- Lösedrehmoment max. 678 Nm
- Rechts/Linkslauf in 3 Stufen
- Drehzahl 9.500 U/min
- durchschnittlicher Luftverbrauch 135,9 l/min
- Arbeitsdruck 6,3 bar (maximal 7 bar)
- Abluftführung über Handgriff
- Lautstärke 86 dBA
- empfohlene Schlauchstärke 10 mm
- Anschluss 1/4"
- Gesamtlänge 93 mm
- Gewicht 1,33 kg
- komplett mit Euro-Nippel
- **Artikelnummer: SA2206TO**




Schlagschrauber 1/2"

- schlagfestes Kompositgehäuse
- leistungsstarkes Doppelschlagwerk
- Drehzahl 8.800 U/min
- Aufnahme 1/2"
- Lösedrehmoment 1.288 Nm
- Rechtslauf 3-stufig, Linkslauf 1-stufig
- durchschnittlicher Luftverbrauch 250 l/min
- Arbeitsdruck 6,3 bar (maximal 7 bar)
- Abluftführung über Handgriff
- empfohlene Schlauchstärke 10 mm
- geeignet bis Kraftnussgröße 24 mm
- Gesamtlänge 170 mm
- Gewicht 2,08 kg
- komplett mit Euro-Nippel
- **Artikelnummer: CA8003PTTO**



Schlagschrauber-Set 1/2"

- schlagfestes Kompositgehäuse
- leistungsstarkes Doppelschlagwerk
- Drehzahl 10.000 U/min
- Aufnahme 1/2"
- Lösedrehmoment 1.350 Nm
- Anzugsdrehmoment 1.090 Nm
- durchschnittlicher Luftverbrauch 280 l/min
- Arbeitsdruck 6,3 bar (maximal 7 bar)
- mehrstufig einstellbar
- Abluftführung über Handgriff
- empfohlene Schlauchstärke 10 mm
- geeignet bis Kraftnussgröße 24 mm
- Gesamtlänge 185 mm
- Gewicht 2 kg
- komplett mit Euro-Nippel
- **im Set mit:**
- 6-teiligem Kraftnussset (CR-MO mit Schutzmantel 17, 19, 21 mm, Kraftnüsse 23, 24, 25 mm)
- Mini-Öler
- Koffer
- **Artikelnummer: CA8005SETTO**




Kraftnuss-Set

- 1/2" Kraftnüsse
- 4-teilig
- CR-MO mit Schutzmantel 17, 19, 21, 22 mm
- Länge 85 mm
- **Artikelnummer: AS107TO**

Stahlkupplungen und -Nippel

- europäische Spitzenqualität
- verchromt
- NBR Dichtungen
- maximaler Druck 35 bar
- Einsatzbereich von -20°C bis +100°C
- Durchfluss 1.850 l/min




STAHLKUPPLUNG für SCHLAUCHANSCHLUSS

KU251006STO	Schlauch 6 mm
KU251008STO	Schlauch 8 mm
KU251010STO	Schlauch 10 mm
KU251013STO	Schlauch 13 mm




STAHLNIPPEL für SCHLAUCHANSCHLUSS

NI255006TO	Schlauch 6 mm
NI255008TO	Schlauch 8 mm
NI255010TO	Schlauch 10 mm
NI255013TO	Schlauch 13 mm



STAHLKUPPLUNG für AUSSENGEWINDE

KU251113STO	1/4" AG
KU251117STO	3/8" AG
KU251121STO	1/2" AG




STAHLNIPPEL für AUSSENGEWINDE

NI255113TO	1/4" AG
NI255117TO	3/8" AG
NI255121TO	1/2" AG



STAHLKUPPLUNG für INNENGEWINDE

KU251213STO	1/4" IG
KU251217STO	3/8" IG
KU251221STO	1/2" IG



STAHLNIPPEL für INNENGEWINDE

NI255213TO	1/4" IG
NI255217TO	3/8" IG
NI255221TO	1/2" IG



Y-ABZWEIGER 2-FACH

Y25Y217TO	3/8" IG
Y25Y221TO	1/2" IG

Technische Änderungen und Druckfehler vorbehalten.



KIENESBERGER®

Gewerbestraße 7 | A-4963 St. Peter
 Tel.: +43(0)7722/84329-0
 Fax.: +43(0)7722/68402
 Mail.: verkauf@kienesberger.at
 Web.: www.kienesberger.at



überreicht durch

Stand 12.2020